

# 介護支援ボランティア事業

## LINEシステム登録のご案内

LINEをお持ちでない方は、こちらの2次元コードからインストールしてください。



iPhone用



アンドロイド用



# 登録手順(次のページもあります)

1



携帯画面にある  
カメラアプリをタップ  
カメラ起動し、  
2次元コードにかざします。

※カメラアプリがない場合は他のカメラアプリ  
を使用してください。

2



画面下の赤枠にある  
“友だち追加”  
をタップします。

3



画面下の赤枠にある  
“トーク”  
をタップします。

4



画面下の赤枠にある  
“情報登録アンケート”  
をタップします。

# 登録手順(次のページもあります)

5



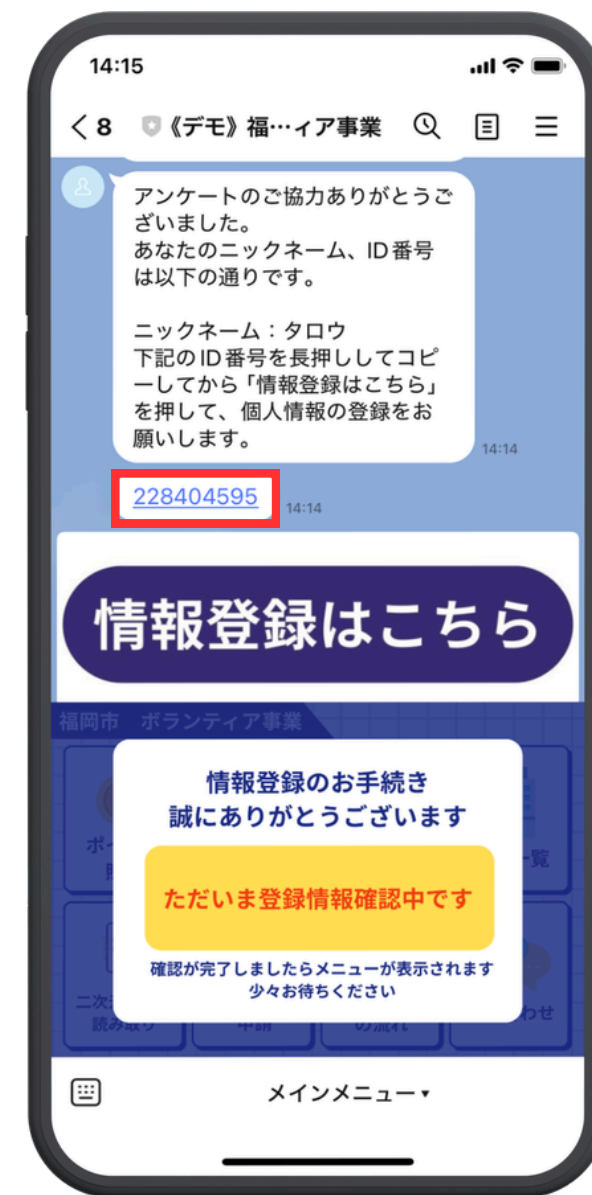
6



7



8



画面赤枠①を記載します。  
画面赤枠②をタップします。  
※【注意】ニックネームの変更はできません。

画面の赤枠にある  
“送信”をタップします。

画面右上の赤枠にある  
“X”をタップします。

画面下の赤枠にある  
番号を指で長押しします。

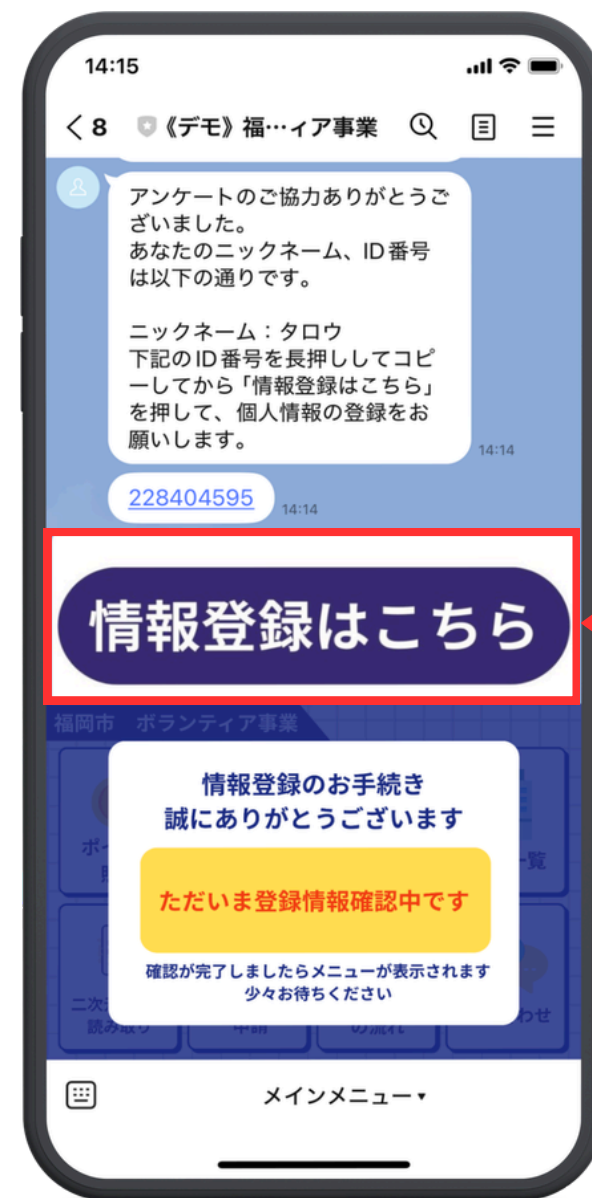
## 登録手順(次のページもあります)

9



画面赤枠にある“コピー”をタップします。

10



**【重要】**  
画面の赤枠にある“情報登録はこちら”をタップします。

次のページから  
個人情報入力画面のご説明になります。

個人情報登録に必要な入力項目の詳細は、  
別紙に掲載しております。

# 登録手順(次のページもあります)

11



利用規約をよく読み、**赤枠**のチェックをタップして“回答を開始する”をタップします。

12



LINEで設定したIDとニックネームを入力します。(IDは手順9でコピーしているのでID記載箇所を2回タップして、ペーストを押します)

13



質問に沿って回答する  
※「**必須**」項目は、入力しないと先に進めません。

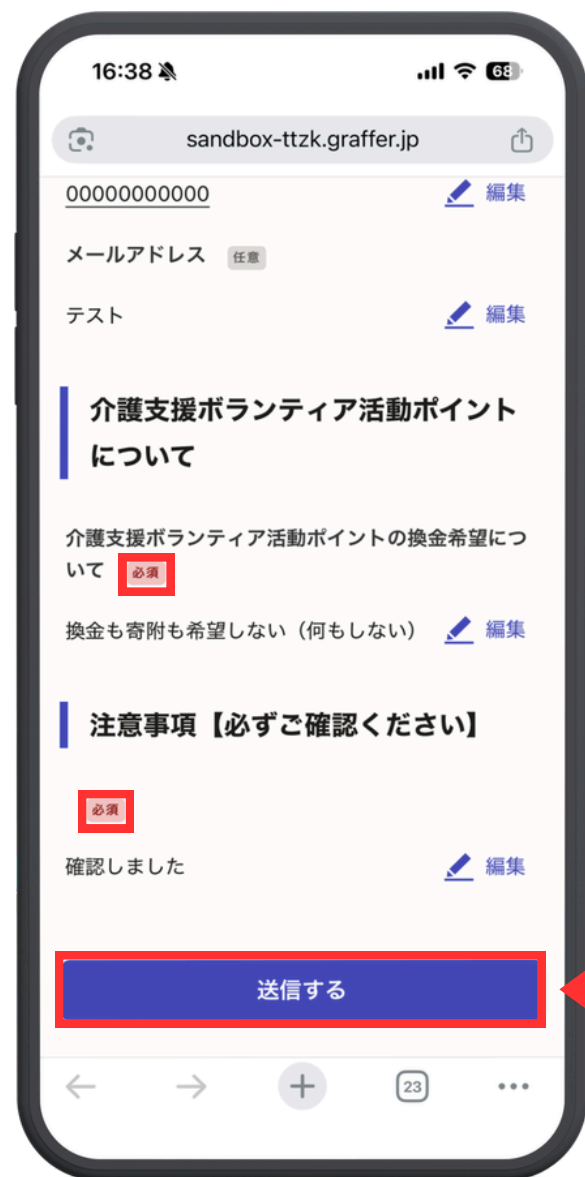
14



**赤枠**にある“次へ進む”をタップします。

# 登録手順(登録作業はこのページで終了です。)

15



全ての回答が終わりましたら、**赤枠**にある“送信する”をタップします。

16



この画面になったら、登録完了になります。LINEアプリを開いてください。

17



個人情報の登録、確認ができ次第、**赤枠**のメニューが使えるようになります。

次ページから各メニュー(リッチメニュー)の使い方のご説明になります。

# 各リッチメニューの使い方①(画面下部8コマ)

## ボランティアの流れ



ボランティア参加までの流れを知りたい方は、画面赤枠にある“ボランティアの流れ”をタップします。



ホームページ先に飛び、指で画面を上を滑らすと、画面が下にズレて、流れを確認することができます。

## 2次元コード読み取り



ボランティア活動終了後、活動した施設において2次元コードが提示されますので、画面上の赤枠にある“2次元コード読み取り”をタップしカメラを起動させます。



活動した施設より提示される2次元コードを読み取り、画面上記文言が表示された場合、終了です。6

# 各リッチメニューの使い方②(画面下部8コマ)

## 施設一覧



どこの施設に行けるのかを知りたい方は、画面**赤枠**にある“施設一覧”をタップします。

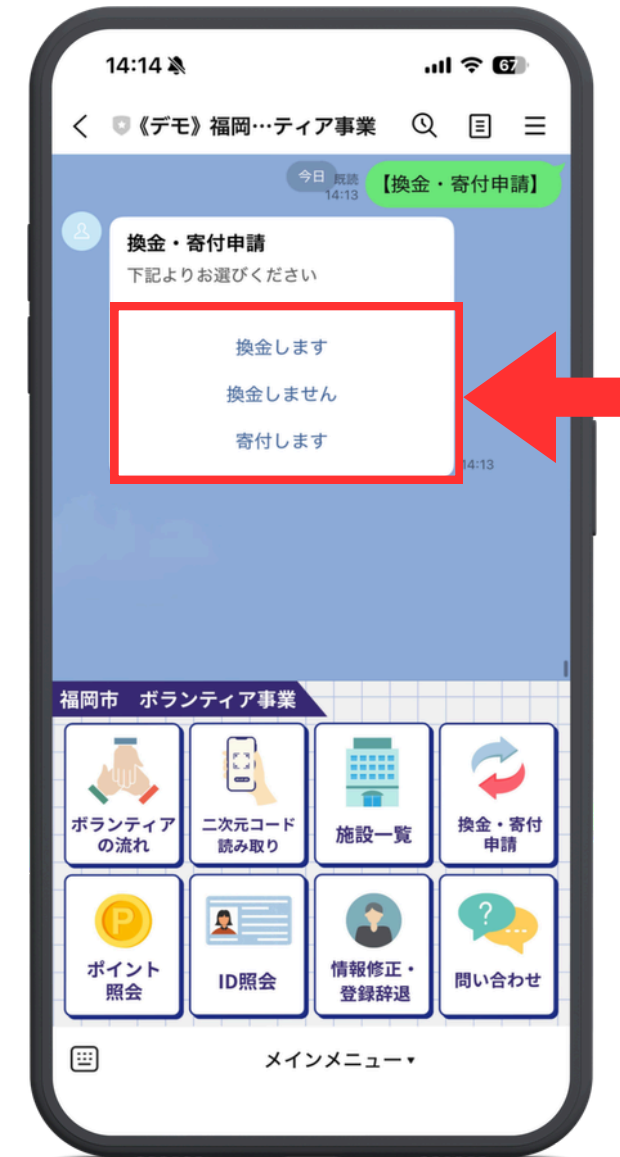


**赤枠**にある部分をタップすると別のページに移り、ページをずらすと、区ごとのページがあり、利用できる施設を確認できます。

## 寄付・換金申請 (換金時期までは操作不可)



画面上の**赤枠**にある“換金・寄付申請”をタップします。  
※換金時期になるまで操作することができません。



上記から換金するか、換金しないか、寄付するかの3択のいずれかをタップし、選択します。

# 各リッチメニューの使い方③(画面下部8コマ)

## ポイント照会



所有しているポイントを知りたい方は、画面赤枠にある“ポイント照会”をタップします。



画面の赤枠のように、所有ポイント/ID/ニックネームが確認できます。

## ID照会



自分のIDを知りたい方は、画面上の赤枠にある“ID照会”をタップします。



画面の赤枠のように、ID/ニックネーム/所有ポイントが確認できます。

# 各リッチメニューの使い方④(画面下部8コマ)

## 情報修正・登録辞退



登録している内容を修正したい方/登録辞退をしたい方は、画面赤枠にある“情報修正・登録辞退”をタップします。



画面の赤枠のうち、いずれかをタップします。

## 問い合わせ

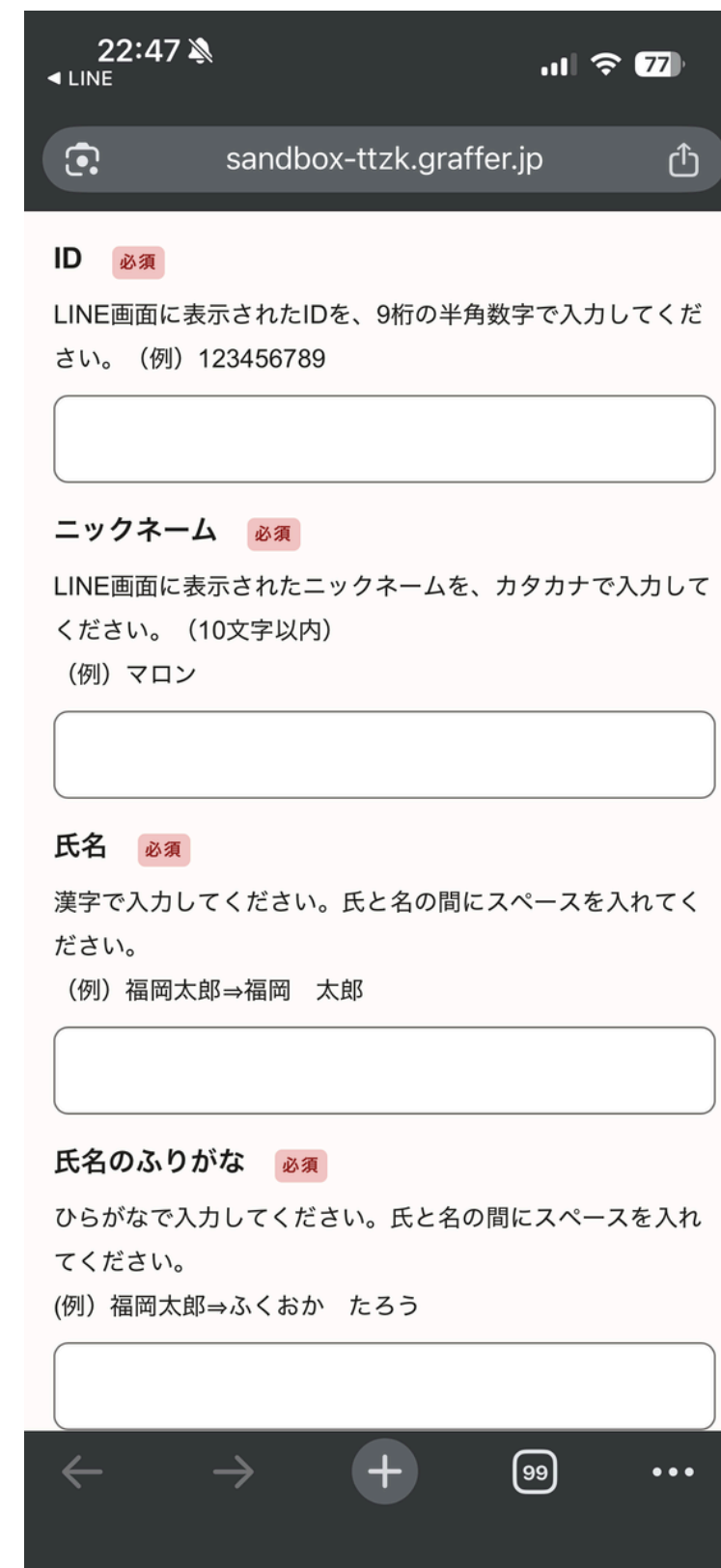
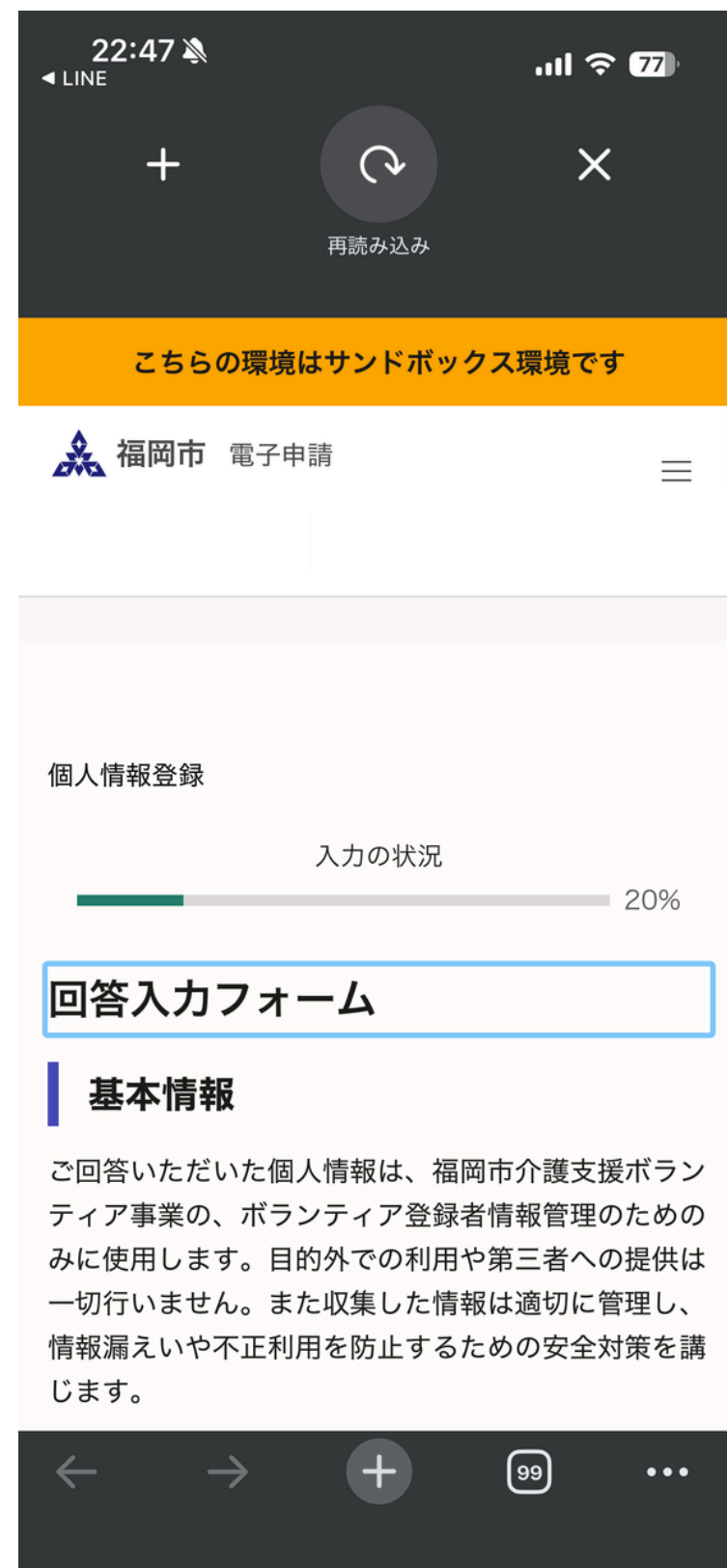
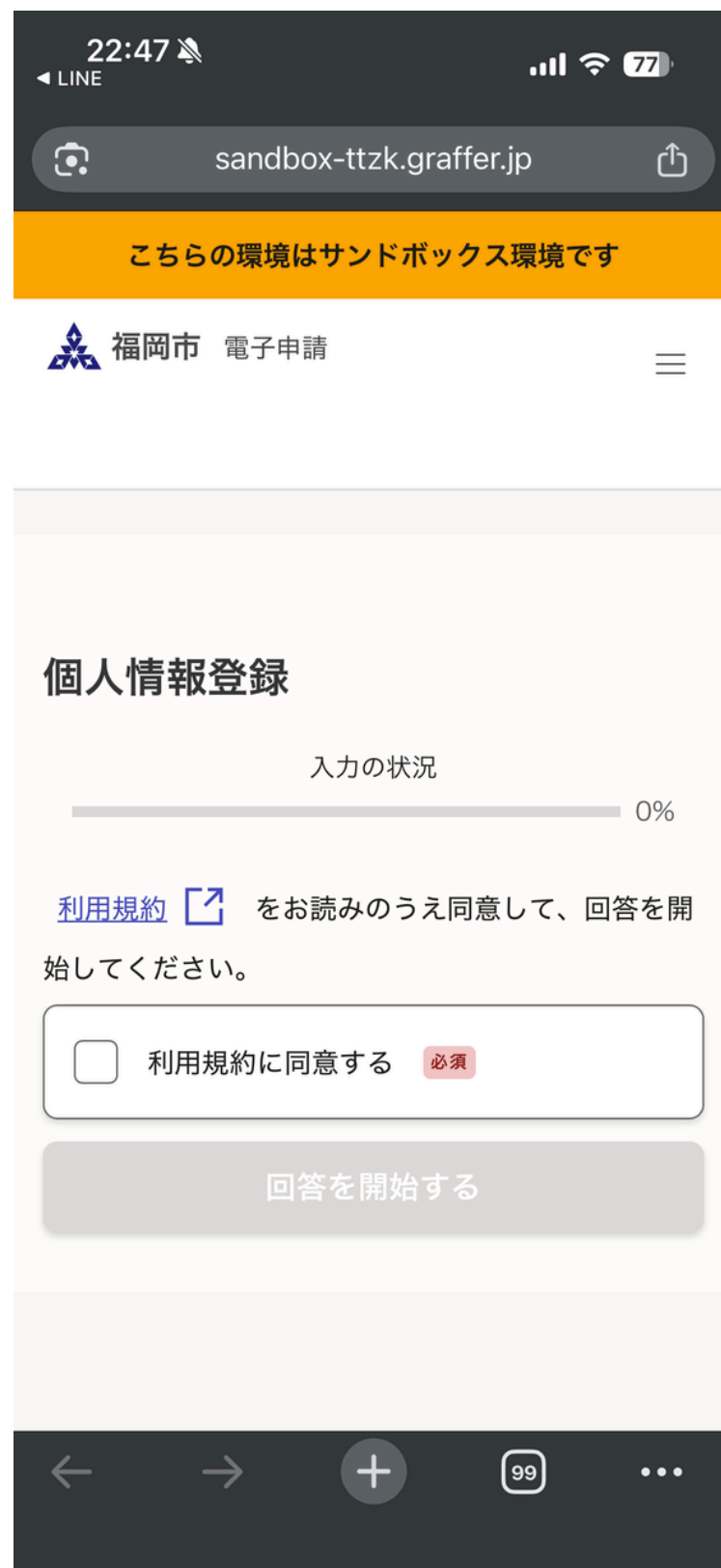


ご不明点等ある場合は、画面上の赤枠にある“問い合わせ”をタップします。



画面の赤枠にある“メールでお問い合わせ”をタップします。メール画面からメールを送ります。

# 別紙 個人情報登録画面について①(実際の画面です。)



# 別紙 個人情報登録画面について②(実際の画面です。)

22:49 LINE sandbox-ttzk.graffer.jp

こちらの環境はサンドボックス環境です

福岡市 電子申請

個人情報登録

入力の状況 40%

## 回答入力フォーム

### 住所、連絡先

**郵便番号** 必須

ハイフン (-) なしの半角数字で入力してください。  
(例) 810-0001 ⇒ 8100001

郵便番号を入力後「郵便番号から住所を入力」をタップしてください。

郵便番号から住所を入力

「郵便番号から住所を入力」を押すと、住所の一部が自動入力されます。

22:50 LINE sandbox-ttzk.graffer.jp

**住所** 必須

自動入力後、丁目、番地、マンション名、部屋番号など、住所の続きを入力してください。

自動入力後、番地、マンション名、部屋番号など、住所の続きがあれば入力してください。

**電話番号** 必須

日中に連絡が取れる電話番号を、ハイフン (-) なしの半角数字で入力してください。  
(例) 080-1234-5678 ⇒ 08012345678

**メールアドレス** 任意

メールアドレスがある方は必ず入力してください。

次へ進む

回答を一時保存する

<<戻る

22:50 LINE sandbox-ttzk.graffer.jp

こちらの環境はサンドボックス環境です

福岡市 電子申請

個人情報登録

入力の状況 60%

## 回答入力フォーム

### 介護支援ボランティア活動ポイントについて

介護施設などの指定受入れ施設で、1日1時間以上のボランティア活動を行うと200ポイントが付与されます。1年間で貯めたポイントを換金もしくは寄附（市内の社会福祉施設や福祉活動を行う当事者団体に配分させていただきます。）に替えることができます。ポイント交換の上限は、年間5,000ポイント（=5,000円）です。

22:51 LINE sandbox-ttzk.graffer.jp

介護支援ボランティア活動ポイントの換金希望について 必須

換金を希望する方は、ポイント換金振込先の口座登録が必要です。

換金を希望する

寄附を希望する

換金も寄附も希望しない（何もしない）

**振込口座** 必須

ポイント換金振込先口座を指定してください。

ゆうちょ銀行

ゆうちょ銀行以外の金融機関

次へ進む

回答を一時保存する

<<戻る

## 別紙 個人情報登録画面について③(実際の画面です。)

22:52 76

sandbox-ttzk.graffer.jp

ゆうちょ銀行

ゆうちょ銀行以外の金融機関

ゆうちょ銀行の記号 (半角数字5桁) **必須**  
5ケタの数字を、半角数字で入力してください。

ゆうちょ銀行の番号 (半角数字8桁) **必須**  
8ケタの数字を、半角数字で入力してください。

口座名義人カナ **必須**  
「口座名義人」を、全角カタカナで入力し、氏と名の間に全角スペースを入れてください。  
(例) 福岡太郎⇒フクオカ タロウ

次へ進む

12:43 77

sandbox-ttzk.graffer.jp

入力の状況 80%

回答入力フォーム

**注意事項【必ずご確認ください】**

個人情報の登録にご協力いただきありがとうございます。  
福岡市が内容を確認し、LINEのメニュー画面が使えるようになるまで、回答後1~3営業日ほどかかりますので、しばらくお待ちください。  
ご不明な点等ございましたら下記へお問合せください。  
【問合せ先】 一般社団法人 福岡市老人福祉施設協議会  
メール : f.city.rousikyoku@gmail.com

**必須**

確認しました

次へ進む

回答を一時保存する

[<<戻る](#)

換金するをチェックした場合は、ゆうちょ銀行かゆうちょ銀行以外の金融機関をチェックします。

金融口座情報を入力して次へ進むを選択してください。

また、

- ・寄付を希望する
- ・換金も寄付も希望しない(何もしない)

を選択した場合は金融口座の入力画面が表示されませんので、そのまま次へ進むをタップしてください

# 別紙 個人情報登録画面について④(実際の画面です。)

22:52 75

sandbox-ttzk.graffer.jp

個人情報登録

入力の状況 100%

### 回答の確認

#### 基本情報

ID 必須

123456789 [編集](#)

ニックネーム 必須

テスト [編集](#)

氏名 必須

[編集](#)

氏名のふりがな 必須

[編集](#)

22:52 75

sandbox-ttzk.graffer.jp

生年月日 必須

[編集](#)

介護保険被保険者番号 (半角数字10桁) 必須

0001234567 [編集](#)

介護支援ボランティア手帳をお持ちですか? 必須

持っていない [編集](#)

#### 住所、連絡先

郵便番号 必須

[編集](#)

住所 必須

[編集](#)

電話番号 必須

09012345678 [編集](#)

メールアドレス 任意

[編集](#)

22:52 75

sandbox-ttzk.graffer.jp

### 介護支援ボランティア活動ポイントについて

介護支援ボランティア活動ポイントの換金希望について 必須

寄附を希望する [編集](#)

#### 注意事項【必ずご確認ください】

必須

確認しました [編集](#)

[送信する](#)

福岡市公式ページとして株式会社グラファーが運営しています。

株式会社グラファーはプライバシーマークとIS

22:53 75

sandbox-ttzk.graffer.jp

こちらの環境はサンドボックス環境です

福岡市 電子申請

### 回答を送信しました。



[ホームへ戻る](#)

福岡市公式ページとして株式会社グラファーが運営しています。